




MUUKA
presentatie
las

techniek: achtergrond: lijnen opvullen met mozaieksteentjes
(zand met verf)
schrijver: tekst bij een plannetje

Museum van Hedendaagse Kunst Antwerpen


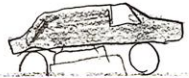
Museumgids

M HKA



61212020

Wand



M HKA
61212020

leefs

en van 60 jaarl
de auto van ~~jaar~~



6/2/2020 Taulant M HKA

TAULANT



ka
129 20 de wit stend

de auto is van ijzer gemaakt





6/12/2020




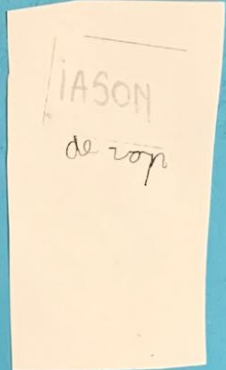
de vissen en schelpen

3



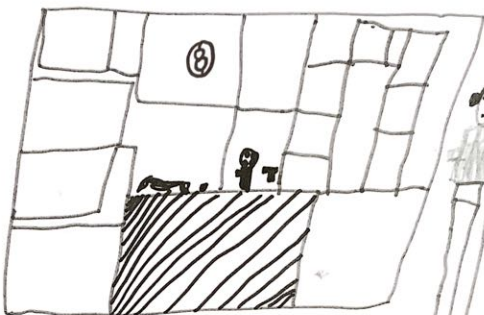
Jayline







612
61212020



MUHKA
61212020




je kunt zelf een
mini museum
maken

Mari



het doolhol was heel druk




Hanne

61212020

Hanne

M HKA
61212020



maskers



verjaardag van



vliegende
schotel



8 planeten



telescoop



dit is de plattgrond
van de school.



Enkele



Kaj

kaj is veranderd




Ik heb een drijf gesnakt

en die heet: kaj is

veranderd!

kaj

Ik heb ~~nu~~ gebruik van het licht ^{en}
In het
het donker, licht heb ik gekozen om
de ze te maken





Scan with Seesaw to view this work!

FEB 21 2021



Wij zien tegen overstanden van
 de ~~na~~ aapen er walen aapen in het
 bosen er
 naar roepen
 en zoo zijn
 gekoemen
 de aarden
 en de me

zijn een paar aapen
 land gevlugt
 de aapen tot mens
 een zoo was
 ontstaan
 nsen




mensen en aapen

apen zijn roepen mensen
 allen ~~zijn~~ praten
 apen: whate nede.
 ende hite.



2011/12



ik heb iets gezinkt met
muziek sleutjes en het in mijn



de zeelinnen

Ik heb een plan
gemaakt
over sparta: dat was
leuk

Laan

de wereld kaart 'bear' is fantastisch
om van te leren dus spaar mee!
(bear is een merkje dat gezonde
snacks verkoopt)!

Fine


de school




van de het kake

Het start met een geografische
 tekenen van alle kluften
 van de regenboog - en dat
 maakt je een tekening
 van een regenboog
 dan nog het...
 ...

Jan:






nodig plantines. je maakt
twee dikke wortels en
een lange. die maak je aan
elkaar dan twee plakjes.
een gesot en een klein.

de je

kannok


je begint met een meerklaar te
lijnen te maken. dan kleu je
de in.



van stijn

de wolf stijn


eerst pak je een plastic mapje dan
pak je een wit papier, dan doe
je het papier in het mapje, dan maak
je een zaklamp, en pak een witte kous
en dan ben je klaar.



Je begint eerst met de
afschiet en dan ga je de
spitsrij met hen
in je de torens met hen en
dit is de torens
dan ben je klaar

de torens

torens



wij hebben de plattelingen van de
school gemaakt met hout

de duikboot

LANDER VAN HEE

Lore en ik hebben dit gemaakt.

Een vijver met het strand.

Met visser en botjes wat een
kwal.



Fayline



Lore




dierlijk



Ik heb een strip gemaakt.
 Over een papa en een kindje
 Die op vakantie gaan.
 Ze gaan met een paar toetsen
 op reis.



Jim




Rechts

er is in het Tooverbos
nog veel afval dat in
niet leek

**natuurbeschermers:
afval in het Tooverbos**



dat is een trein die
naar een camping rijdt



200



Uitgeverij
Blvd

Welkom



dit rode panda was het
lange kruit

ik heb een boek gemaakt
 dat bestaat uit
 6 blaadjes. het boek gaat
 over een matrijs
 naam kind.

1. Mama neemt de
 tas Matrijs mee
 dat we gaan shoppen.
 Mama doet haar schoenen
 aan. Mama zegt tota
 we gaan



Matrijs gaat 2
 in de auto. Tota
 zit al in de auto



Kinden

foto van



Flanne