





KLASK-PRAZIT



OCTOBER



2021



In het grootste Toverbos
met groen om ons heen.
Spelen alle kinderen
met takken en met steen.

(Op de melodie van 'Op een grote paddenstoel')



"Kijk!" zeiden Toverbossers met een
open blik.

"Veel te zien in het bos,
ontdekken, dat kan ik!"

W e e k





van
het



bos





wasberen




halloween




heksje
mimi



massage



snoezelen



was bere



rui ken



me ters

pe ters



en



zint ui gen



kij ken




voe len




baby

echo




broer


zus




geboortekaartje



boek

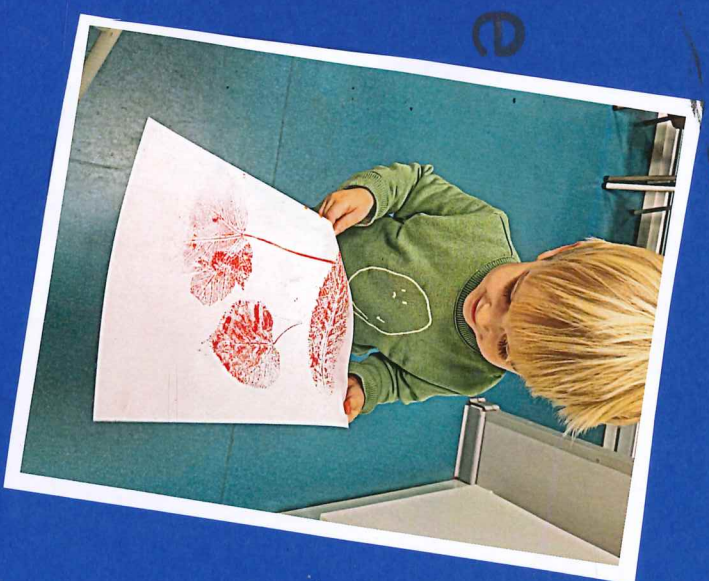


Wasberen



papa


fenne



voorzien


atelier

drukken





groot

klein





ijsberg

rekene



wegen


wasberen



boom

herfst

klei




groepswerk

boswandeling



bingo



bee bot




schilderen



kastanjes schrijfdans



proeven



NORA




JA R I G E N V A N D E M A A N D



WARRE

3



MORRIS



LIZE

VAN WAAR KOMEN KOMKOMMERS?



Uit de tuin van oliver



Groeit aan een plant



Leukt komt er een bloem.



De bloem wordt kleiner en de komkommers wordt groter.

Onderzoeken



komkommer

ei

kip

hoe maak je een hardgekookt ei?



RAUW Ei




KOKEND WATER!



10 MINUTEN



KOUD WATER

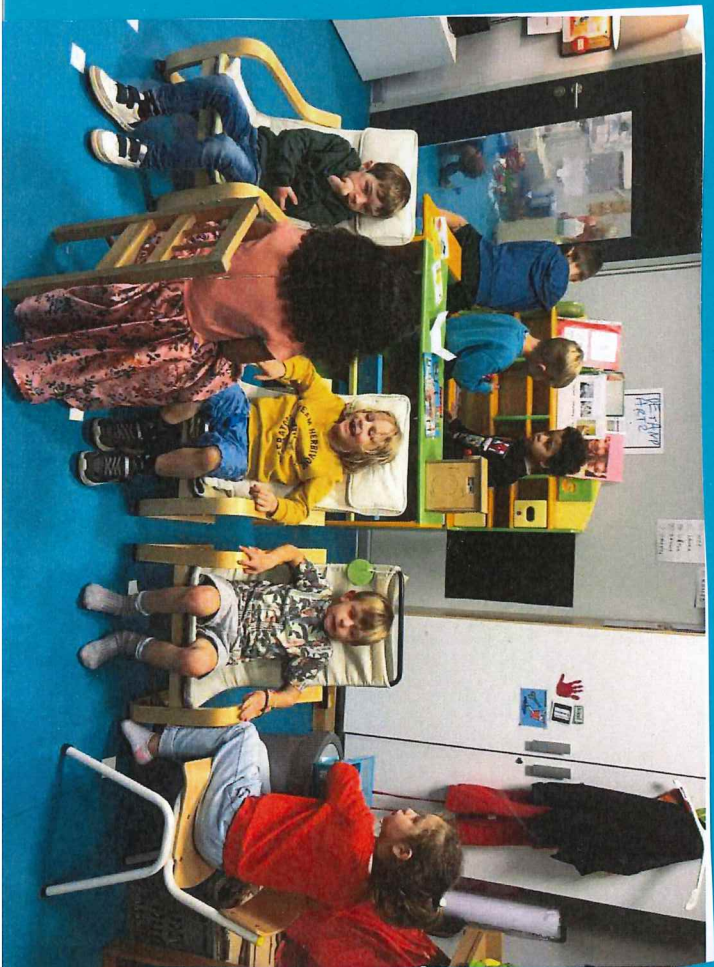



HARDGEKOOKT Ei





SMAKELIJK!

T A N D E N





M
M
W
O
R
K
S
H
O
P
S



U
I
L

B
R
A
N
D
N
E
T
T
E

S
O
E
P

D
O
O
S



DE WEE EKVAN


HET BLOES







LEERLINNEN

TOP






M E T T E N



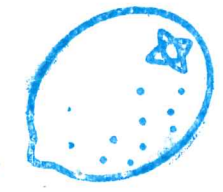


schildu en



*Brandnetelsoep
maken*

Roombasjes



De hoogte toren maken



experimenteren met zand



oefenen aan
ore fijne motoriek
met schroeven x
bouten



Atelier eenzame
sekken



ijsbergrekenen

B I B




==

S A M E

* M E U


* D I E

* K N U



TIP VAN

BODYMAP



Waarom is de W-zithouding slecht?

Sommige kinderen zitten graag in een W-zit. Dit is echter niet zo goed voor de ontwikkeling. Dit kan namelijk effect hebben op de korte termijn maar ook op de lange termijn. We leren dan ook om kinderen vanaf 2,5 jaar, de w-zit actief af te leren. In het spel op de grond bewegen kinderen veel, soms bewegen ze in de w-zit en dan er weer snel uit. Dat is geen probleem, maar zodra dit een vaste zitpositie wordt dan kan dit voor problemen zorgen. Problemen in de motorische ontwikkeling en problemen op fysiek gebied.

Wat kun je eraan doen?

Het is belangrijk om je peuter/kleuter de w-zit zo snel mogelijk af te leren. De volgende stappen kunnen helpen:

1. Wanneer je je kind in de w-zit ziet zitten, zeg dat ze goed moeten gaan zitten.
2. Leg ook uit hoe ze de benen dan moeten leggen. Gestrekt, in kleermakerszit, in zijzit of op de knieën zijn alternatieven. (zie tekeningen)
3. Zorg voor afwisseling van speelplek. Op de grond spelen is juist goed voor de ontwikkeling, dus houdt dat er zeker in, maar wissel af met op een stoel of krukje zitten.

