

K I Q S K R Q N T



N O V E M B E R

Liefste kinderen van Boston,

Volgende week maandag kom ik hopelijk bij jullie op  
bezoek. Dan kan ik met mijn eigen ogen aanschouwen  
wat mijn pieten hebben verteld hebben over jullie school.  
Mijn Pieten stoffen altijd over jullie creatief talent en  
dat jullie top bowlers zijn. Zouden jullie mij willen  
helpen? Want ik zit namelijk met een groot probleem!  
Turnpiet wou een truckje doen maar in de plaats van de  
rekstok te gebruiken heeft hij mijn staf gebruikt. Mijn staf  
is daar niet voor gemaakt. KRAK BOM mijn staf in twee.  
Mijn staf is opgestuurd naar Spanje om daar gemaakt te  
worden maar voor mijn terugrit naar het verre Spanje  
zou ik toch graag een staf willen hebben.  
Zien jullie het zitten om voor mij een nieuwe staf te  
maken? Zodat ik toch terug veilig in Spanje geraak? En  
dan heb ik ook een reserve staf, dat is altijd handig voor  
zo een oude man als ik!

Liefs

Sinterklaas


# R O O D B O R S E J I E S

## R U I M T E

techniek waterverf



## P L U T O



we leren een versje

## Z O N




schilderen over de planeten



ontdekkspel ruimte



Astronaut van Kate



Groepsfoto

S  
T  
E  
R



Astrawut van Nina

M  
q  
q  
N



Bezoekje aan de bib



Rijden met de bus



liv





Kamiel

Welkom

Vriendjes!



Jax



Tekeningen voor de mensen in het


Ruithuis maken →

WARME ACTIE

RUSTHUISJE





Baars Tjio



Bakkerij met 90





Zeppelen blazen

ZEEP



Direct klaar beltenblaas zeepsop recept

Dit beltenblaas zeepsop recept is direct klaar voor gebruik:

- ½ kop (100 ml) afwasmiddel, groene Dreft is het beste
- 2 koppen (400 ml) warm water
- 2 theelepels suiker

Roer de suiker door het warme water totdat het is opgelost. Voeg daarna het afwasmiddel toe en roer voorzichtig door zodat het niet te veel gaat schuimen. En klaar is je beltenblaas zeepsop!

## 2. Hoe naahet stuk kijken?

Zo, nu weten jullie al een beetje waar jullie naartoe gaan. Dan is het ook belangrijk dat er

in theater een paar afspraken gelden die je best even met de kinderen doorneemt en

misschien zelfs inoefent

Tijdens de voorstelling:


- blijven we rustig zitten, ook wanneer het licht plots dooft. Dat is het teken dat de voorstelling begint. Als je even bang bent neem dan de hand van de jongen of meisje naast je.
- we genieten van het stuk en kijken aandachtig.
- we babbelen niet tijdens de voorstelling (want de acteurs kunnen dit horen).
- we mogen lachen of reageren indien er iets grappigs of leuk gebeurt.
- we houden er rekening mee dat er nog andere mensen in de zaal zitten en deze ook alles willen kunnen zien of horen.
- we proberen rustig naar het stuk te kijken, ook al gebeurt er iets dat we niet snappen. Misschien wordt dit later wel duidelijk.
- heen en weer lopen is niet zo fijn want dat zorgt ervoor dat de spelers zich niet goed kunnen concentreren, probeer dus zeker voor je de zaal binnengaat nog naar toilet te gaan.
- we klappen in de handen na de voorstelling, wanneer de acteurs buigen. Tussendoor hoeft niet




Welke dieren leggen eieren?



OPZOEKWERK





kikker



Embryo  
van de  
hondshaai

HAAI



Eiland


kip



SLAK



HAAI




SLANG



FAST FEEL



KOETS



3 BIGGETJES



# NAGELS LAKKEN

NAAM: Konijnen  
Onderzoeksvraag

Hoe ga je de vraag oplossen?

Wat ontdekken we?

**ONDERZOEK**

Waarom zijn de helden/ ridders, ... altijd mooi?

doewerk iemand in de klas uitstap zoekwerk

Wat ontdekken we?

▷ bleairstaam.

▷ Om er sneller van te houden.

▷ sneller leuke rindes

▷ dat je met zid dit het te de goede zijn.

▷ In verhalen  
= mooi v. buiten = magi v. binnen  
= veilig v. buiten = veilig van binnen



NAAM: Fien en juf  
Onderzoeksvraag

Hoe ga je de vraag oplossen?

Wat ontdekken we?

**ONDERZOEK**

Wat is een spradeje?

doewerk iemand in de klas uitstap zoekwerk

▷ Er was eens ...

▷ Fantasie en magie

▷ roelbushoof

▷ Zo leelde nog lang en gelukkig

▷ niet voor maar wof een boedschap om verstop, met albid

# ONDERZOEKEN



ZUSJE

K O N I J N E N



T O N E B L

T E L E N

J A R I G E

V a M

D E



M A

A N

D

#### TIPS om Sinterklaas-stress bij kinderen te verminderen

Sinterklaas is weer in het land. Een gezellige tijd met schoentjes zetten, marspepin, pepernoten en de verjaardag van Sinterklaas. Voor kleine kinderen kan de Sinterklaastijd veel spanning geven. Hoe kun je als ouder daar nu het beste mee omgaan? Wij geven een aantal tips.

##### Tip 1

Jonge kinderen hebben nog weinig tijdsbesef. Maak (samen) een kalender waar je kind de nachties kan aftellen door stickers te plakken of kruisjes te zetten totdat ze hun schoen klaar zetten of tot het moment dat Sint en Piet (op school) komen.

##### Tip 2

Vertel je kind wat het kan verwachten: Sinterklaas en een paard, Pieter die dansen en snoepgoed uitdelen, muziek, veel kinderen en ouders. Vertel ook waar Sinterklaas op bezoek komt, bijvoorbeeld thuis of op school. Zo weet je kind waar het aan toe is. Dat zorgt voor rust en overzicht. Heeft je kind Sint en Piet nog niet eerder gezien? Laat het dan naar een filmpje kijken. Hoe meer voorspelbaarheid, hoe fijner.

##### Tip 3

Vertel duidelijk aan je kind wanneer het zijn schoen mag zetten. Gebruik hierbij de (aftef)kalender van tip 1. Leg ook uit wat er gebeurt bij het schoen zetten.

##### Tip 4

Sinterklaas op school, thuis, bij opa en oma, op de zwembad en op het werk van de ouders. Dat geeft elke keer best veel spanning. Laat je kind niet aan te veel Sinterklaasactiviteiten meedoen. Meer Sinterklaasvieringen betekenen niet altijd meer plezier voor je kind. Een pakjesavond samen is voor je kind al heel leuk.





UIT



16 NOV 2021

Wie ben ik?

Hier woon ik...

Zoveel poten heb ik...

Dit eet ik graag...

Dit is mijn huid...

EFKE



ZIEP



K

F

O

Z

R

F

ND

O









Stammboom

FAMILIE

TOPF

PLANTEN

MAMA







# OP- MARCHER.



# BRUGJOT MET





Sint-Banner

Stads

ON

7

SK







STOOM BOOF






SIMT

PIEIT



# SINT



# STAF