

Bosklassen

| | | | |
|--------------|--------------|----------------------|-------------------|
| Gedicht | <i>fuiif</i> | Bos tegen allen | Stratego |
| Natuurbehoud | Survival | oriëntatie-wandeling | eten koken |

We hebben deze week veel dingen gedaan,
bv.: gekookt, spellen gespeeld, gefuifd, heel veel leuke dingen en die willen
we graag met jullie delen.

De Slimme vossen



gemaakt door: Hasse en Jenna.

datum: 30 / 9 / 2022

De oriëntatiewandeling

Wij zijn het 6de en onze klasnaam is: De slimme vossen. Samen met het 5de zijn we op avontuur geweest in De hoge rielen. We komen uit het Toverbos, samen zijn wij een groep dat met heel ons hart het milieu steunt. We zouden graag een beetje willen vertellen aan jullie, misschien kunnen jullie de avonturen die wij hebben beleefd opnieuw beleven in jullie hoofden.



We hebben samen met het 5de een oriëntatiewandeling gemaakt, die zouden we eens willen delen met jullie! Het begon allemaal in het huisje met de naam: Knoop (huisje 14). Vanuit daar vertrokken we naar ons avontuur. We zijn beginnen wandelen tot dat we op een gebied kwamen waar dat we echt de bossen in gingen.

Hier kwamen de kaart en het kompas heel goed van pas! Het doel was om paaltjes te vinden met de kleur oranje erop en een nummer, dat bleek echt niet makkelijk te zijn. Uiteindelijk hebben we er 1 gemist, die vonden we echt niet, met hoeveel we ook waren! Het was wel heel tof, iedereen mocht eens de leiding van de groep nemen met een kompas en een kaart in de hand. Sommigen gingen dan wel helemaal de andere kant op, zelfs dat was de moeite waard! Natuurlijk kwam er een einde aan. Gelukkig, iedereen was moe!




De quiz

Gemaakt door Janne en Jorunn

Maandagavond hebben we een quiz gedaan. Er waren 6 rondes: De eerste was de muziek ronde, de tweede ronde was wat hebben we op school geleerd, de derde ronde was de voedsel ronde, de vierde was een ronde met kinderfoto's van de juffen, de vijfde waren allerlei weetjes en de laatste waren doordenkers en raadsels.

We hebben een paar vragen voor jullie

1. Muziek: Wie is de zangeres van No Time To Die?
2. Wat hebben we op school geleerd: Hoe heet de uitkomst van een maaloefening?
3. allerlei weetjes : welk doet een octopus als hij geen eten kan vinden?
4. raadsels en doordenkers: in hoeveel maanden zitten 28 dagen?
5. raadsels en doordenkers: wat weegt weinig en is blauw?



antwoorden

1. Billie Eilish

2. een product

3. Hij eet zichzelf op

4. 12

5. Lichtblauw

(1)

(2)

Tip 4



(*)

(*)



van Dene Wullaert en Emiel Naegels

Bosklassen survival les

Dinsdag gingen we de survival les doen. We begonnen met sluipe, een iemand moest in het midden gaan staan met een blinddoek om en moest aanwijzen waar de andere persoon vandaan kwam. Daarna gingen we droog hout en gras voor vuur te maken. De begeleider zei dat er achter de witte draad baren zaten. Het vuur van de begeleider geraakte aan maar onze vuurtjes gingen niet aan door de regen. De juf had nog popcorn gemaakt op het eerste vuur. Het was heel leuk voor



vuur proberen aan te steken met een vuursteen en een stukje metaal.



Het is niet gelukt maar het atelier was wel heel leuk.



Koken met wilden kruiden.

Wij moesten beginnen met opdracht twee. Wij wandelden naar gebouw zevenenveertig. Wij waren iets te vroeg dus wij hadden kiekeboe gespeeld. Dat was tof.

Toen kwam de instructeur, had vijf groene bakjes bij. Dan zij wij kruiden in het bos gaan.

Plukken/zoeken om mee te koken.
de kruiden die we gebruikten waren.

1. schaaap zuur
2. brandnetels
3. klavertjes
4. hondsdrif
5. weegbree
6. braambes blaadjes

Toen kwamen we aan bij gebouw vijfendertig.

Daar zijn wij beginnen kookte met onze kruiden.

Wij waren opgesplitst in groepjes.

- de eerste groep kookte de aperitief
- de tweede groep maakte de soep
- de derde groep maakte de pasta
- de vierde groep maakte de koekjes
- de vijfde groep maakte de pannenkoeken

Het was allemaal heel lekker.

Hier wat foto's 📷.



kruiden plukken



soep maken



pasta maken



koekjes bakken



aperitief maken



pannenkoeken bakken



ten slotte eten

gemaakt door Lowie en Jack

Max zijn verhaal.

Wat gebeurde er allemaal bij Team groen

we kozen een kamp uit. Waar de juf ging zitten met de kaartjes. En na 10 min moesten de jagers in het spel. Bij het kamp mocht je je kaarten gaan ruilen voor een andere kaart of als je dood was een nieuwe kaart. En we begonnen. Iedereen rende en rende en tikte. We hadden eigenlijk geen tactiek maar ik (max) boorde de regen wormen bij de tegenstander er door. Tot er nog een over bleef en dat was lowie ik vroeg om een spitsmuis. (nummer 2 in rang) en ik had het juist lowie was de laatste spion. En ik rende terug naar het kamp voor een hermelijn (4 de in rang) en ik doodde een vliegezwam. En toen wert ik gedood door een vos (nummer 6 in rang). Ik moest zielig toekijken hoe we verloren ja groen verloor



we waren met 2 in het spel tine spitsmuis
liridona jager en we verloren door een vliegezwam

Wat gebeurden er allemaal bij Team geel?

Mara haar verhaal.

Als eerste kozen we een kamp. Ons kamp was achter een heuvel op een heuvel. En dan kreeg iedereen een kaartje iedereen kreeg een regenworm en 2 mensen kregen een egel dus we kwamen snel terug om een nieuw kaartje te halen.

OP HET EINDE

Iedereen was al dood ik ook. buiten 5 kinderen we hoorden gejuig van kinderen. Zijn we verloren of gewonnen vroegen we ons af. de kinderen van onze ploeg die nog levend waren lopte zo hard als ze komen naar ons, WE ZIJN GEWONEN. we juichen en deden onze handen op elkaar. TEAM GEEL riepen we

bos spel

Levende stratego



Ps schrijvers: Mara Ongenaert Van Meer en Max de vader

| pione bosspel op volgorde | hoeveel waren er van elke soort | Team groen begeleid door juf Sien | Team geel begeleid door juf Lies | wie was gewonnen en verloren | politie |
|------------------------------------|--|---|--|---|---------------------|
| 1. regenwormen | 34 | Max Liridona | Mara Lowie | Eigenlijk was | juf sabine hasse |
| 2. spitsmuis | 5 | Maite Janne | Jack Maité | niemand gewonnen | |
| 3. egel | 5 | Chloe | Aida | het duurde | |
| 4. hermelijn | 5 | Aleksander | Emiel Isch | zo lang omdat de | |
| 5. Vos | 7 | Helena | Jorunn | beide | |
| 6. bombardeerkever | 2 | Dene Lissa | Emelie To | Teams even goed waren. | |
| 7. wolven | 4 | | | Team | |
| 8. beeren | 4 | | | geel (oftewel Team | |
| 9. jager Willy | 1 | | | Liesse) | |
| 10. vliegenzwam | 4 | | | was gewonnen . maar we deden het voor het plezier. | |

ETEN ! (het belangrijkste van al)

Deze week hebben we natuurlijk ook gegeten maar wat hebben we gegeten 😊 ? Hoe moet je eten maken en wat zit er in 😊 ?

Maandag: spaghetti

ingrediënten: voor 4 personen


- 1 wortel
- 1 ui
- 1 teentje knoflook
- 1 rode paprika
- 1 courgette
- 500 g gemengd gehakt
- 150 g champignons
- 800 g gepelde tomaten (blik)
- pasta
- spaghettikruiden
- oregano
- 100 g geraspte kaas
- peper
- zout
- 4 takjes basilicum

bereiding

1. Pel de ui en het lookteentje en snijd in kleine stukjes.
2. Schil de wortel en snijd in kleine stukjes.
3. Was de paprika en de courgette en snijd in kleine stukjes.
4. Maak de champignons schoon met een borsteltje, snijd het voetje bij en snijd de champignons in kleine stukjes.
5. Smelt boter in de pot op een licht vuurtje en stoof de ui tot hij glazig ziet.
6. Doe de fijngesneden groenten erbij en stoof enkele minuten onder voortdurend roeren.
7. Kruid met oregano, spaghettikruiden, peper en zout.
8. Doe de ongepelde tomaten bij de saus. Om alle restjes van de tomaten uit het blik te krijgen, doe je een scheutje water in het blik.

9. Spreid het gehakt in een andere pan uit op wat gesmolten boter en blijf roeren tot het helemaal gaar is.
10. Voeg het gehakt bij de saus, roer om en laat de spaghettisous ongeveer een 20 min. op een laag vuurtje pruttelen.
11. Neem een grote kookpot. Doe er water in en wacht tot het kookt. Voeg zout toe. Doe de spaghetti erin en laat enkele minuten koken (te zien op de verpakking). Giet daarna af in een vergiet.
12. Dien de spaghetti op met een beetje geraspte kaas en werk af met enkele blaadjes basilicum.

dinsdag: *vegie wraps*

ingrediënten voor  personen

- 1 courgette
- 4 tomaten
- 8 el tomatenpuree
- 4 tl chilipoeder
- 8 tortillawraps
- 16 blaadjes rucola
- 16 takjes koriander
- peper
- zout

bereiding :

1. Snijd het stuk courgette in schijfjes en grill de schijfjes kort aan weerszijden onder de ovengrill. Kruid ze met peper en zout.
2. Pel en ontpit de tomaat en snijd het vruchtvlees in blokjes. Meng de tomatenpuree met het chilipoeder.
3. Smeer elke wrap in met tomatenpuree. Verdeel er de schijfjes courgette, de blokjes tomaat, de raketsla en de koriander over.
4. Rol de wraps strak op.

woensdag: *hamburgers*

ingrediënten:

burger

- 500 g rundergehakt
- 1 ui
- 4 klontjes kruidenboter
- 1 ei
- 2 el paneermeel

- 4 ronde broodjes
- olie
- Provençaalse kruiden
- olijfolie

Voor de garnering

- 4 sneetjes ontbijtspek
- 8 zongedroogde tomaten
- 4 blaadjes krulsla

Voor de saus

- 1 ui
- 1 tl mosterd
- 3 el ketchup
- 3 el mayonaise

Bereiding

1. Snipper de ui fijn en meng samen met het rundergehakt, ei en broodkruim tot een mooie bol.
2. Verdeel die in 4 gelijke delen en steek in iedere bol een stukje kruidenboter. Duw ze plat tot een mooie hamburger.
3. Maak de saus
4. Snipper de ui fijn en snijd de augurk in kleine stukjes. Meng de ketchup met de mayo, stukjes augurk, ui en mosterd tot een saus.
5. Maak de hamburgersWrijf de hamburgers in met olie gemengd met provençaalse kruiden en grill ze boven een matig hete grill of barbecue gedurende 5 minuten aan beide zijden. Grill ook het spek kort.
6. Wrijf de gehalveerde broodjes in met olijfolie en grill die ook kort (30 sec) op de grill of barbecue. Zorg ervoor dat ze zeker niet zwart worden.
7. Stel de hamburger samen
8. Leg de onderkant van het broodje op een bord. Bedek met een blaadje sla, stukjes tomaat, een lepel saus, de hamburger, een sneetje spek

Dit was het eten voor de week. Succes om het zelf te maken 😊 .

Handwritten signature in blue ink, possibly reading "L. J. ...".





Welke liedjes waren er?

macarena

go acid

i like the movid

good 4 u

rock you

Dj:Loanne en de lichten door Kevin bedankt

In de meisjeskamer was het druk
iedereen was zich aan het opmaken.
We kwamen binnen,er werd hard gejuicht
door de jongens.

De muziek stond aan en we begonnen
allemaal te dansen zelfs de juffen.
Wooooooooooooooooooooooooooooow

Er was chips,Cola en zelfs fanta



Een mooi bos in kasterlee.

nu zijn we klaar voor echt pracht jaar.

Een mooie week staat voor ons klaar.

Maandag een wandeling in de regen.

Er was een mooie kwis die we kregen.

De eerste nacht was slapeloos.

Uit ons bed leken we hulpeloos.

Op pad naar de eerste activiteit.

we waren goed op tijd.

pannenkoeken waren deeg.

maar onze maag is niet meer leeg.

derde activiteit derde dag.

boompjes uittrekken in de heide.

samen met het 5de.

een groot bosspel in de bossen.

s avonds een groot feest.

er was een DJ bij.

Donderdagochtend lijkt het allemaal voorbij.


De laatste activiteit was het bos tegen alle .

Maar iedereen was moe dus lieten we het vallen.

opeens stonden de ouders er.

toen was de mooie week voor bij.

al was iedereen wel blij.



∴”

Dit was de krant, hopelijk vonden jullie hem leuk.



