

FEKRUARI '23



MANAW


MANAWATI

FEKS





HOE LANG IS DE NEK VAN EEN GIRAF ?



DE NEK VAN EEN  
VOLWASSEN GIRAF  
IS 2 METER ! DAT ZIJN  
ONGEVEER 2 KINDJES  
BOVEN ELKAAR .

## DE LAMA



LAMA'S SPUGEN  
UIT VERDEDIGING  
2E ETEN PLANTEN  
EN GRAS

SCHEVE TANDEN  
WOLLEN VACHT



2 TENEN  
2E WONEN IN ZUID -  
AMERIKA



# Toondoes in de kijker





# Bezoek aan De Bib








# PRUTSTIJD SAMEN MET DE KONIJNENKLAS











uit: AMO's Tenal 1950,  
uitg. Postbus Amsterdam

*Alte kleine vogeltjes*

Acht klei - ne vo - gel - stes die za - ten op een tak.  
 Tu - re - lu - re - luit, de tak ha - gon te wie - gen.  
 O als die tak als die tak eens brak  
 't Hin - dert niet de vo - gels kun - nen vie - gen.  
 't Hin - dert niet za - vie - gen met ge - mak!

Dit lied heb ik aangeleerd met een tak en plaatjes van mussen. In de tak zit een gleuf. Zet eventueel mussen op de tak als we zingen. Of: laat een cijfer zien. Zet even veel mussen op de tak. Zing daarna het lied. Zo zijn er vast nog meer variaties mogelijk.

Lange slang  
van jou ben niet bang

Je kronkelt door het hoge gras  
Je camouflaage komt goed van pas.

Met je tong kan jij goed ruiken  
Waarom moet je dan je neus gebruiken?  
Je ademt daardoor frisse lucht  
En vangt je prooi in de vlucht!

Je voelt heel koud en glad  
en komt er dan een hapje op je pad?  
Hap hap, een lekkere muis!  
lieve slang, ga nu maar naar huis!

Mieke van Hoort



## Confetti



Handenvol papiertjes



gooi ik in het rond.

Ze vliegen door de lucht en vallen op de grond.

Kijk het hier eens sneeuwen.

Mijn sneeuw is mooi gekleurd.

Honderdduizend snippers heb ik zelf gescheurd.

Honderdduizend snippers gooi ik weer omhoog.

Mijn sneeuw heeft alle kleuren van de regenboog!



## ZING JE MEE?

### COCO KAN HET

Coco, Coco  
Coco, Coco

Coco is een kleine vogel  
die haar nest verlaten moet.  
Maar dan moet je kunnen vliegen  
en ze weet niet hoe dat moet.

Ik weet niet of ik dit wel durf.  
Straks val ik heel hard op de grond.  
Mama zegt: probeer het maar  
dan vliegen wij straks samen rond.

### Refrein

Coco,  
Coco je kan het,  
Coco!

Coco piept: ik wil niet gaan.  
Ik durf niet, mama ik ben bang!  
Mama pakt haar bij haar vleugel en zegt:  
Kom, dit duurt niet lang.

Mama geeft haar zacht een zetje.  
Coco kukelt naar benee.  
Flapper met je vleugels  
dan vlieg je zo. Ja, Hupsakee!

### Refrein

Coco,  
Coco je kan het,  
Coco!

Coco flappert, flappert, flappert.  
En dan plotsklaps zo ineens  
roept Coco: ik kan vliegen!  
Vliegen jullie met me mee?

Coco vliegt nu met haar vriendjes  
alsof ze dat al jaren doet.  
Maar dan ineens: pats boem  
Ohh... een boom!!!  
Dat ging even niet zo goed...

Coco,  
Coco kan het,  
Coco!





B  
E  
Z  
I  
O  
E  
K

P  
I  
7


Z  
E  
R  
I  
A



D  
E  
K  
L  
A  
S



B  
E  
N  
E  
G  
R  
N  
T  
N






L  
E  
T  
T  
E  
R



V



B  
O  
D  
Y  
M  
A  
P



S  
P  
E  
L  
L  
E  
T  
T  
E  
R



C  
O  
C  
O



S  
C  
H  
I  
L  
D  
E  
R  
E





TIJN  
DE MEREL  
HET ROODBORSTJE

DE PIMPELMEES  
DE KOOLMEES

VOUELS SPOTTEN EN TURVEN

Hoewel jongen krijgt het dier? verzorging? nest? Wanneer?

Wat geeft het dier ons?

Ho moet je het dier verzorgen? (huisdier)

Welke dieren zijn familie van dit dier?

40 eieren

DE REPTIELEN

ETEN GEVEN → MUISSEN

LEMFESLANG

Schrijf of stempel hier de naam van het dier

naam

Wat eet het dier? **VEREETER**

Wat eet het dier? **MUIS**

Welke vijanden heeft het dier? bescherming?

Welke vijanden heeft het dier? bescherming?

ZE KUNNEN VERSCHILLEN GEDOTTEN HERBEN (HEB KOFT OF HERB LVA)

KROUKELEN ZWEMMEN

ER WORDEN SORTS LINDTASSEN VERMAKT

Maar leeft het dier? (...oning? land?)

Maar leeft het dier? (...oning? land?)

Halvander de graas





Handwritten red scribbles and lines at the top of the page.

Handwritten red scribbles on the left side of the page.

Handwritten red scribbles on the left side of the page.

Handwritten red scribbles and lines at the bottom left of the page.

Handwritten red scribbles at the bottom center of the page.

Handwritten red scribbles at the bottom center of the page.

Handwritten red scribbles and lines at the bottom right of the page.

Handwritten red scribbles on the right side of the page.



4 STAMMEN IN HET GRAFTS

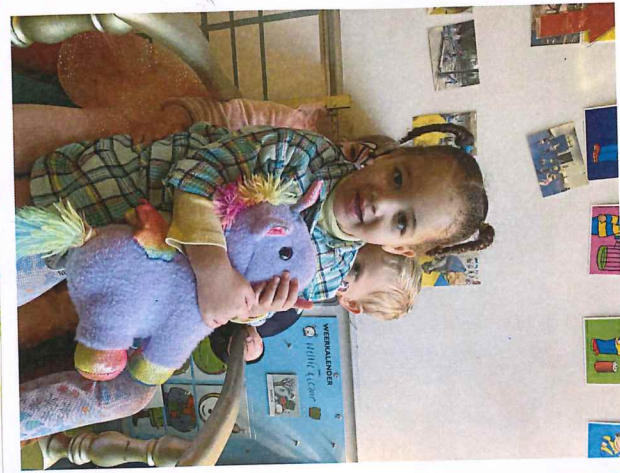
CONTRACT WERK

WEEVEN

MOTTEN

KUIPEN





OLIVIA

WALTER

WILLIAM





23 JAN 2023

# BROODPUDDING MAKEN

INGREDIËNTEN: (4 porties)

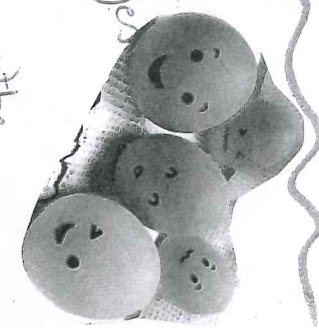

\* rozijnen

\* 5 eieren

\* 100 g witte suiker

+ 100g bruine suiker

\* 1 zakje vanillesuiker



SVET DE BAKVOORH IN EN GIET HET HENGSEL ERIN.

EREIDING:



1) BROOD IN STUKKEN IN DE POT.

2) SUIKER EN VANILLESUIKER TOEVOEGEN.


3) VERWARM DE MELK EN VOEG ZE BIJ HET BROOD

4) PLET EN HENG HET BROOD WEG DE EIEREN EN DE ROZIJNEN TOE.

6) ZET VOOR ± 45 MIN. IN DE OVEN OP 200°C.

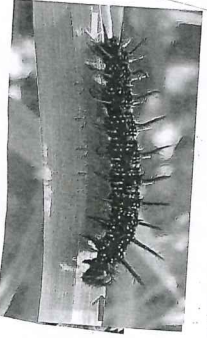


# ONDERZOEK



WAN WELKE VINDER IS DEZE VEUDEL?



13 FEB 2023



← wij van de dagwaag



Broedplaats





# SMOOTHIE MAREN

6 FEB 2023

## INGREDIËNTEN:

- \* 1 el honing
- \* rood fruit naar smaak
- \* Bananen naar smaak
- \* 300 ml melk
- \* 2 el yoghurt



1) Fruit snijden



2) yoghurt toevoegen en melk



3) Honing toevoegen



4) Rood fruit toevoegen  
Haken naar



WAT EEN KAMIEEL VEES?


13 FEB 2023

STROIKEN

BLADEREN

GEAS





BAKKEST 120

